

## Schachtdeur modernisering opname formulier

Merk  Model

1. Deur type	Welke
a) 1 vleugelig links openend	<input type="checkbox"/> <input checked="" type="checkbox"/> <input type="checkbox"/> <input type="checkbox"/> <input type="checkbox"/> <input type="checkbox"/> <input type="checkbox"/> <input type="checkbox"/>
b) 1 vleugelig rechts openend	
c) 2 vleugelig links openend	
d) 2 vleugelig rechts openend	
e) 3 vleugelig links openend	
f) 3 vleugelig rechts openend	
g) 2 vleugelig centraal openend	
h) 4 vleugelig centraal openend	

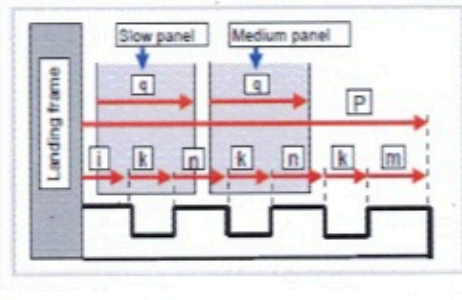
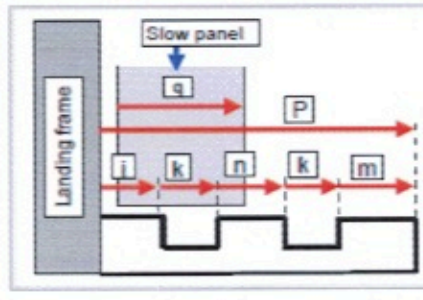
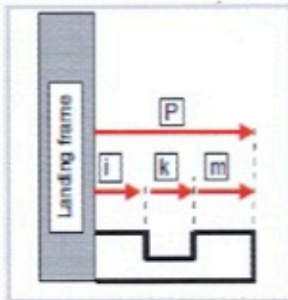
2. Informatie	
CO	Vrije doorgang (breedte) mm
CH	Vrije doorgang (hoogte) mm

### 3. Ondergeleidingen (dorpels) en vleugels

5.1 >> Als punt 1 = "a", "b", of "g"

5.2 >> Als punt 1 = "c", "d" of "h"

5.3 >> Als punt 1 = "e" of "f"



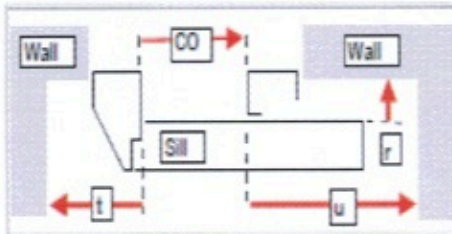
i	mm	
m	mm	
n	mm	Alleen bij 5.2 of 5.3
k	mm	
q	mm	

$i+k+m$	mm	Alleen bij 5.1
$i+2k+n+m$	mm	Alleen bij 5.2
$i+3k+2n+m$	mm	Alleen bij 5.3

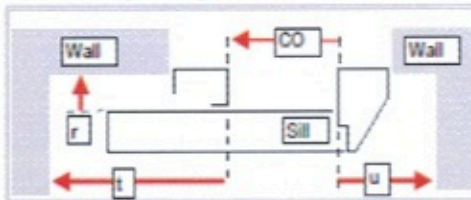
### 4. Loopwerk schachtdeur bovenzijde

#### 4.1 Bovenwerk kan worden gedemonteerd

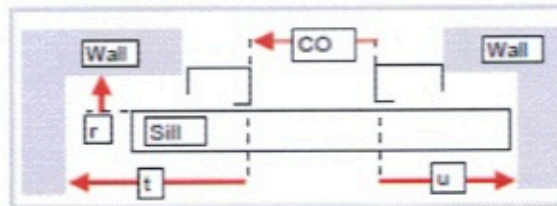
a, Rechts openende deur



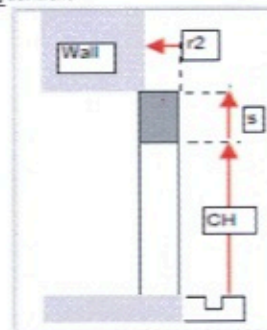
b, Links openende deur



c, Centraal openende deur



d, zij aanzicht



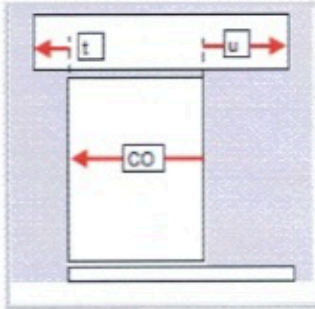
t	Afstand vanuit de linkerkant	mm
u	Afstand vanuit de rechterkant	mm
r	Afstand vanaf dorpel tot muur onder	mm
r2	Afstand vanaf dorpel tot muur boven	mm

s	Dwarsbalk hoogte	mm
w	Dwarsbalk	mm

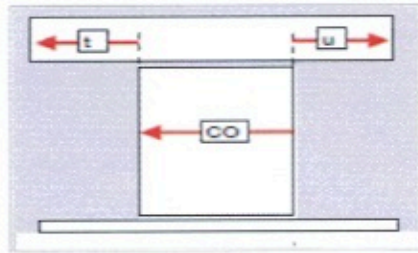
## Schachtdeur modernisering opname formulier

### 4.2 Bovenwerk kan niet gedemonteerd worden

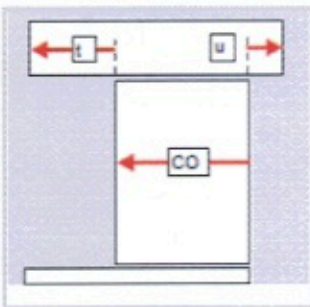
a, Rechts openende deur



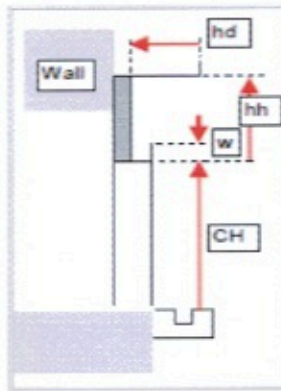
c, Centraal openende deur



b, Links openende deur



d, zij aanzicht

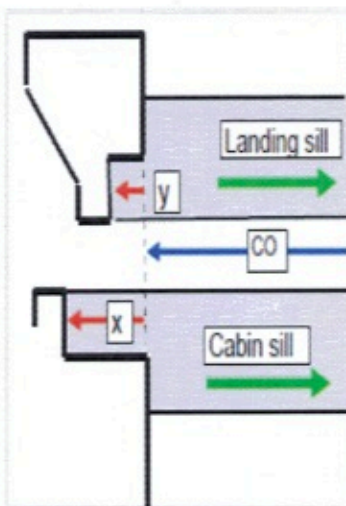


t	Afstand vanuit de linkerkant	mm
u	Afstand vanuit de rechterkant	mm
r	Afstand vanaf dorpel tot muur onder	mm
r2	Afstand vanaf dorpel tot muur boven	mm

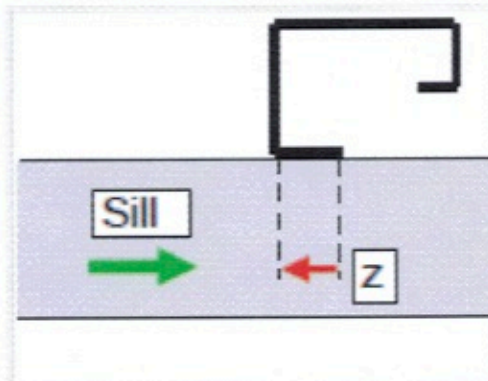
s	Dwarsbalk hoogte	mm
w	Dwarsbalk	mm
hd	Bovenbalk diepte	mm
hh	Bovenbalk hoogte	mm

### 5. Frame

#### 5.1 Deurpost type bij sluiten



#### 5.2 Deurpost type bij openen



y	Maat van schachtdeur sluiting deurpost	mm
x	Maat van cabinedeur sluiting deurpost	mm
z	Maat van deur open post	mm

## Schachtdeur modernisering opname formulier

Als de bestaande deurvleugels behouden blijven, stuur dan zoveel mogelijk informatie op. Tekeningen, maatvoeringen ect. Dit om de deurvleugels eenvoudig aan de wagens van de deuraandrijving te bevestigen.

**NB:** Indien er situaties zijn die niet voorkomen in dit opname formulier, neem dan contact op met Iris Holland!



**IRIS Holland** techniek B.V.

Advies • Lifttechniek • Ontwerp

Iris Holland
Loodstraat 51
2718 RV Zoetermeer
<a href="http://www.irisholland.nl">www.irisholland.nl</a>
<a href="mailto:info@irisholland.nl">info@irisholland.nl</a>